



## TERMO DE REFERENCIA

### ANEXO I








| Item | Referencia  | Especificação  | Quant. |
|------|---|--|--------|
| 01   |    | <b>Armário de Aço 2 Portas</b> com 2 portas, confeccionado em chapa de aço 26 (0,45 mm) e prateleiras em chapa de aço 24 (0,60 mm). Portas com fechamento sobreposto. Contém 1 prateleira fixa e 3 prateleiras móveis com opção de regulagem. Cada prateleira comporta até 20 kg. Fechadura cilíndrica tipo Yale com travamento da porta na prateleira fixa central. Sistema de ventilação com furos para circulação de ar. Tratamento anticorrosivo. Dimensões aproximadas: 190 cm de altura x 80 cm de largura x 40 cm de profundidade. Cinza e portas coloridas | 02     |
| 02   |   | <b>Armário Diretor</b> Alto Fechado em MDP ou MDF de 15mm, fita 2,5mm, saparas reguladoras para nivelamento ao piso, em diversas cores. Dimensões: Largura:0,80m Profundidade 0,40m Altura:1,59m.  | 04     |
| 03   |  | <b>Armário Secretaria</b> Baixo fechado em MDP ou MDF de 15mm, fita 2,5mm, saparas reguladoras para nivelamento ao piso, em diversas cores. Dimensões: Largura:0,80m Profundidade 0,40m Altura:0,76m.  | 02     |
| 04   |  | <b>Armário vitrine 02 portas</b> porta com fechadura e 4 prateleiras em vidro incolor de 3mm. Chapa de aço carbono 1020 nº16 (1,50mm) com fechamento em chapa nº22 (0,75mm) e pés em tubo de aço com acabamento em ponteiros de PVC. pintura eletrostática. Dimensões Aproximadas 0,65L x 0,40P x 1,65A m.   | 04     |
| 05   |  | <b>Arquivo de aço 4 gavetas</b> confeccionado em chapa de aço 26 (0,45 mm) laminada. Parte superior em chapa 24 (0,60 mm). Gavetas deslizantes por patins de nylon. Porta etiquetas estampado em cada gaveta. Sistema de ventilação com furos para circulação de ar. Fechadura cilíndrica tipo Yale com fechamento simultâneo das gavetas. Tratamento anticorrosivo. Comporta 30 a 40 pastas (ou 25 kg) por gaveta. Profundidade do arquivo: 57 cm. Cor Cinza e gavetas coloridas.   | 04     |
| 06   |  | <b>Balança Antropométrica Adulto</b><br>Modo De Operação/Capacidade: Mecânica / Até 150kg régua Antropométrica: Até 2 Metros   | 02     |



**Prefeitura Municipal de Maria da Fé**  
**Minas Gerais**

www.mariadafe.mg.gov.br  
gabinete@mariadafe.mg.gov.br








|    |   |  |    |
|----|---|--|----|
| 07 |    | <b>Cadeira Giratória</b> modelo Executiva com braços, Tecido Cor a definir, Regulagem do Assento: Altura para cima e para baixo, através de uma Alavanca que aciona o Pistão a gás e Regulagem do encosto, deixando o usuário sempre na posição correta. Assento e encosto com espuma injetável D33 espuma ser 100% injetável, estrela de aço com capa de Nylon, e rodízio de nylon.   | 12 |
| 08 |    | <b>Cadeira Iso Fixa Preta</b> Estrutura de tubo de aço na cor preta (empilhável). Assento e encosto de Polipropileno. Altura: 80cm Largura: 47 cm Profundidade: 53 cm Peso: 3,500 kg. Suporta até 120 kg uniformemente distribuídos.   | 30 |
| 09 |    | <b>Conexão</b> com tampo em MDP ou MDF de 15mm, fita 2,5mm em diversas cores. Dimensões: Largura:0,60m Profundidade 0,60m.   | 02 |
| 10 |   | <b>Desktop compacto</b> com configurações mínimas. Processador i5 12 geração (6-core, 12 Threads, cache de 18MB, 2.0GHz até 4.4GHz, 35W) , Memória de 16 GB DDR4 (1x16GB) 3200MHz, SSD de 512GB PCIe NVMe M.2, Sistema Operacional Win 10 ou 11 Pro, Placa de rede sem fio Intel® Wi-Fi 6E AX210, 2x2, 802.11ax, com Bluetooth®, antena interna. Conexões Frontal: 2x USB 3.2 de 1ª geração Type-A (2), Tomada de áudio universal  Traseira: Slots knock-out para antenas sem fio; 2x USB 3.2 de 1ª geração Type-A (2); 2x USB 2.0 com PowerShare; Ethernet RJ-45; HDMI 1.4; DisplayPort 1.4, Teclado e Mouse. Dimensões aproximadas 36x178x182mm. Garantia de 12 meses Fornecedor<br><b>Referência: Lenovo/Dell</b> | 50 |
| 11 |  | <b>Escada com 02 Degraus</b><br>Material De Confeccção: Tubular em aço.  | 04 |
| 12 |  | <b>Estante de Aço Fechada com 15 Nichos</b> - estante de metal reforçada que comporta aproximadamente 50kg por prateleira de aço com reforço ômega, fechamento traseiro e lateral atrás de chapa de aço e 15 nichos, produto com tratamento anti-ferruginoso recebendo desengraxe, proteção fosfática, enxague e aplicação de passivador inorgânico. especificações: nº de prateleiras: 6 altura total: 198cm. largura total: 92.5cm. profundidade total: 42cm. chapa: 26. peso suportado por prateleira: 50kg.comporta prateleira extra. prateleiras reguláveis. sapatas polimétricas.  | 01 |
| 13 |  | <b>Gaveteiro Fixo</b> com 2 gavetas em MDP ou MDF de 15mm, fita 2,5mm em diversas cores. Dimensões: Largura:0,37m Profundidade 0,41m Altura:0,25m.   | 12 |



|    |   |   |    |
|----|---|---|----|
| 14 |    | <p><b>Impressora Multifuncional tanque de tinta Ecotank</b><br/>Tecnologia jato de tinta de 4 cores (CMYK) com Wi-Fi Direct integrado; Velocidade de impressão: Em preto 33 ppm e em cores 20 ppm Velocidade de impressão ISO: Em preto 15 ISO ppm e em cores 8 ISO ppm Velocidade de impressão ISO de 2 lados: Em preto 6,5 ISO ppm e em cores 4,5 ppm Cópia Velocidade de cópia: 11 ISO cpm (em preto), 5,5 ISO cpm (em cores) Capacidade de entrada de papel: 150 folhas de papel normal, 20 folhas de papel fotográfico, 10 envelopes Capacidade de bandeja de saída: 30 folhas de papel normal.<br/><b>MARCA REFERENCIA: EPSON</b></p> | 20 |
| 15 |    | <p><b>Impressora Térmica Direta</b><br/>- Velocidade máxima de impressão: 5 pol./seg.<br/>- Resolução: 203 dpi.<br/>- Largura máxima de impressão: 108mm<br/>Comprimento máximo de impressão: 1778mm<br/>Espaçamento entre etiquetas: Contínuo, Gap ou Tarja Preta<br/>- Largura do papel: 20 a 115mm<br/>- Espessura do papel: 0,06mm a 0,25mm<br/>- Sensor de etiquetas: Fixo, alinhamento no centro<br/>- Comprimento da etiqueta: 10 a 1778mm</p>   | 01 |
| 16 |  | <p><b>Longarina Iso 03 Lugares</b> Estrutura de tubo de aço na cor preta. Assento e encosto de Polipropileno. Assento: L46,5 x A40,5 cm; por assento, Encosto: L46 x A30,5 cm; por assento, Cadeira em longarina com 3 lugares, Assento e Encosto preto, Estrutura: Tubo oblongo preto.Suporta até 120 kg por lugar uniformemente distribuídos.</p>   | 04 |
| 17 |  | <p><b>Maca Fixa</b> Estrutura: Tubular em aço, com Suporte de Papel, Pintura: Eletrostática de alta durabilidade, imensões: 1,80m comprimento x 0,63m largura x 0,78m altura do leito. Capacidade: Resistente, até 260 Kg</p>   | 04 |
| 18 |  | <p><b>Mesa Auxiliar</b> 40 x 60 x 80 c/ Tampo e Prateleira Inox c/ Varandas e Rodízio Pés tubulares de 3/4 em aço inox com rodízios de 2" tampo e prateleira em aço inox varandas em aço inox.Dimensões: 0.60m comp. x 0.40m larg. x 0.80m altura.</p>  | 06 |
| 19 |  | <p><b>Mesa</b> com tampo em MDP ou MDF de 15mm, painel de 15mm, fita 2,5mm e estrutura de aço 50x50 com tratamento anticorrosivo, saparas reguladoras para nivelamento ao piso e pintura epóxi em diversas cores. Dimensões :Largura:1,00m Profundidade 0,60m Altura:0,74m.</p>   | 02 |
| 20 |  | <p><b>Mesa</b> com tampo em MDP ou MDF de 15mm, painel de 15mm, fita 2,5mm e estrutura de aço 50x50 com tratamento anticorrosivo, saparas reguladoras para nivelamento ao piso e pintura epóxi em diversas cores. Dimensões: Largura:1,20m Profundidade 0,60m Altura:0,74m.</p>   | 12 |



|    |   |  |    |
|----|---|--|----|
| 21 |    | <b>Mesa de Mayo:</b> Material De Confeção: Aço Inoxidável; Estrutura em tubo redondo de aço inox, montada sobre tripé com rodízios de 2 polegadas. Altura regulável através de manipulo. Sendo a máxima de 1,40m e a mínima de 0,90m. Bandeja inox Removível. Dimensões Aproximadas Base: 0,60 x 0,45m - Bandeja: 0,51 x 0,35m   | 04 |
| 22 |    | <b>Mesa Ginecológica</b><br>Estrutura/Material De Confeção: Sem Armário / Aço-Ferro Pintado  | 02 |
| 23 |    | <b>Mesa Reunião</b> em MDP ou MDF de 15mm, fita 2,5mm, saparas reguladoras para nivelamento ao piso, em diversas cores. Dimensões: 2,00 X 0,90 M Escritório 15 Mm  | 02 |
| 24 |   | <b>Monitor 23,8"</b> Widescreen IPS, Bordas Ultrafinas, Resolução máxima: HDMI 1.4   1920 x 1080 @ 75 Hz, Full HD, 1ms, Adaptive Sync, VESA, HDMI/VGA - Dimensões (LxAxP): - Com base: 539 x 421 x 227,4 mm - Sem base: 539 x 322,1 x 47,2 mm. Cabo de força e Cabo HDMI, Garantia de 12 meses Fornecedor.<br><b>Referência: AOC/Samsung</b>   | 50 |
| 25 |  | <b>Multifuncional Laser Mono</b> - Conectividade: rede ethernet, usb 2.0, memória: 512 mb, sistemas operacionais compatíveis: mac os x , windows 7 , windows 8 , windows vista , windows xp, linux, windows 10. alimentação: 110 v. tecnologia: laser. velocidade max de impressão: 40 ppm.impressão colorida: não. impressão frente e verso: sim. capacidade máxima de impressão mensal (pags/mês): 50000. capacidade recomendada mensal (pags/mês): 3500. resolução máxima de impressão: 1200x1200dpi. impressão via smartphones e tablets: não. impressão direta via usb ou cartão sd: sim. rendimento do cartucho inicial (em páginas): 8000.tamanho de papel: a4 210 x 297 mm, carta 215 x 279 mm, executivo 184 x 266 mm, ofício 216 x 356 mm. gramatura máxima do papel: não.gramatura máxima do papel (bandeja multiuso): não. capacidade bandeja de entrada: 250 folhas.capacidade bandeja de saída: 150 folhas. capacidade alimentador automático: 70 folhas. capacidade bandeja multiuso: 50 folhas. ampliação e redução: 400% - 25%. cópia frente e verso: sim. tamanho máximo para digitalização: a4 (21x29,7cm). tamanho do vidro de documentos: ofício. itens inclusos: cabo de alimentação, cartucho preto, cd instalação c/ manual, cilindro , guia rápido de instalação. dimensões sem caixa (l x a x p): 60 x 63 cm x 53 cm. garantia: 2 anos.<br><b>Marca De Referencia: Brother DCP</b> | 01 |



**Prefeitura Municipal de Maria da Fé**  
**Minas Gerais**

[www.mariadafe.mg.gov.br](http://www.mariadafe.mg.gov.br)  
[gabinete@mariadafe.mg.gov.br](mailto:gabinete@mariadafe.mg.gov.br)



|    |   |  |    |
|----|---|--|----|
| 26 |  | <p><b>Notebook</b> Ultrafino, Full HD de 15.6" (1920 x 1080) WVA; Processador mínimo 11ª geração i5-1135G7 (4core, cache de 8MB, até 4.2GHz)/ Memória de 8GB DDR4 (2x4GB) 2666MHz; Expansível até 16GB (2 slots soDIMM), SSD de 512GB PCIe NVMe M.2; Windows 11 Prata, Webcam Integrada, Voltagem Bivolt, Conexões: 2 portas USB 3.2 de 1ª geração; 1 porta USB 2.0; 1 conector de áudio; 1 porta HDMI 1.4, Leitor de Cartão, Garantia de 12 meses Fornecedor<br/><b>MARCA REFERÊNCIA: Lenovo/Dell</b></p> | 15 |
| 27 |  | <p><b>TELEVISOR</b><br/>SMART TV LED 50" UHD 4K, TV COM PROCESSADOR QUAD CORE, DOLBY AUDIO, MÍDIA CAST, WI-FI, HDMI E USB<br/><b>MARCA REFERÊNCIA: Samsung</b></p>   | 01 |

ADILSON DOS SANTOS - CPF 451.134.326-87  
Assinado de forma digital por ADILSON DOS SANTOS - CPF 451.134.326-87  
Dados: 2023.06.28 07:43:54 -03'00'





## Processo nº 066/2023

## Pregão Eletrônico nº 009/2023

Objeto: AQUISIÇÃO DE MATERIAL DE INFORMÁTICA E MÓVEIS PARA ESCRITÓRIO, EM ATENDIMENTO À SECRETARIA MUNICIPAL DE SAÚDE.

**Lote 1 - Armário de aço 2 portas**

| Item   | Un. | Especificação  | Quantidade | Val. Unitário | Val. Total      |
|--------|-----|--|------------|---------------|-----------------|
| 787476 | UN  | Armário de aço 2 portas - Armário de Aço 2 Portas com 2 portas, confeccionado em chapa de aço 26 (0,45 mm) e prateleiras em chapa de aço 24 (0,60 mm). Portas com fechamento sobreposto. Contém 1 prateleira fixa e 3 prateleiras móveis com opção de regulagem. Cada prateleira comporta até 20 kg. Fechadura cilíndrica tipo Yale com travamento da porta na prateleira fixa central. Sistema de ventilação com furos para circulação de ar. Tratamento anticorrosivo. Dimensões aproximadas: 190 cm de altura x 80 cm de largura x 40 cm de profundidade. Cinza e portas coloridas. | 2,00       | 1.100,00      | 2.200,00        |
|        |     |  |            |               | Total: 2.200,00 |

**Lote 2 - Armário Diretor**

| Item   | Un. | Especificação   | Quantidade | Val. Unitário | Val. Total      |
|--------|-----|---|------------|---------------|-----------------|
| 787471 | UN  | Armário Diretor - Armário Diretor Alto Fechado em MDP ou MDF de 15mm, fita 2,5mm, saparas reguladoras para nivelamento ao piso, em diversas cores. Dimensões: Largura:0,80m Profundidade 0,40m Altura:1,59m | 4,00       | 620,00        | 2.480,00        |
|        |     |   |            |               | Total: 2.480,00 |

**Lote 3 - Armário Secretária**

| Item   | Un. | Especificação   | Quantidade | Val. Unitário | Val. Total    |
|--------|-----|---|------------|---------------|---------------|
| 787473 | UN  | Armário Secretária - Armário Secretaria Baixo fechado em MDP ou MDF de 15mm, fita 2,5mm, saparas reguladoras para nivelamento ao piso, em diversas cores. Dimensões: Largura:0,80m Profundidade 0,40m Altura:0,76m. | 2,00       | 390,00        | 780,00        |
|        |     |   |            |               | Total: 780,00 |

**Lote 4 - ARMÁRIO VITRINE 02 PORTAS**

| Item   | Un. | Especificação   | Quantidade | Val. Unitário | Val. Total      |
|--------|-----|---|------------|---------------|-----------------|
| 784044 | UN  | ARMÁRIO VITRINE 02 PORTAS - ARMÁRIO VITRINE 02 PORTAS PORTA COM FECHADURA E 4 PRATELEIRAS EM VIDRO INCOLOR DE 3MM. CHAPA DE AÇO CARBONO 1020 Nº16 (1,50MM) COM FECHAMENTO EM CHAPA Nº22 (0,75MM) E PÉS EM TUBO DE AÇO COM ACABAMENTO EM PONTEIRAS DE PVC. PINTURA ELETROSTÁTICA. DIMENSÕES APROXIMADAS 0,65L X 0,40P X 1,65A M. MARCA REFERÊNCIA: LUMAR | 4,00       | 1.600,00      | 6.400,00        |
|        |     |   |            |               | Total: 6.400,00 |

**Lote 5 - Arquivo de aço 4 gavetas.**

| Item   | Un. | Especificação   | Quantidade | Val. Unitário | Val. Total      |
|--------|-----|---|------------|---------------|-----------------|
| 787475 | UN  | Arquivo de aço 4 gavetas. - Arquivo de aço 4 gavetas confeccionado em chapa de aço 26 (0,45 mm) laminada. Parte superior em chapa 24 (0,60 mm). Gavetas deslizantes por patins de nylon. Porta etiquetas estampado em cada gaveta. Sistema de ventilação com furos para circulação de ar. Fechadura cilíndrica tipo Yale com fechamento simultâneo das gavetas. Tratamento anticorrosivo. Comporta 30 a 40 pastas (ou 25 kg) por gaveta. Profundidade do arquivo: 57 cm. Cor Cinza e gavetas coloridas. | 4,00       | 850,00        | 3.400,00        |
|        |     |   |            |               | Total: 3.400,00 |

**Lote 6 - Balança antropométrica adulto**

| Item   | Un. | Especificação  | Quantidade | Val. Unitário | Val. Total      |
|--------|-----|--|------------|---------------|-----------------|
| 787480 | UN  | Balança antropométrica adulto - Balança Antropométrica Adulto Modo De Operação/Capacidade: Mecânica / Até 150kg régua Antropométrica: Até 2 Metros | 2,00       | 1.500,00      | 3.000,00        |
|        |     |  |            |               | Total: 3.000,00 |

**Lote 7 - CADEIRA GIRATÓRIA MODELO EXECUTIVA COM BRAÇOS.**

| Item   | Un. | Especificação   | Quantidade | Val. Unitário | Val. Total      |
|--------|-----|---|------------|---------------|-----------------|
| 787464 | UN  | CADEIRA GIRATÓRIA MODELO EXECUTIVA COM BRAÇOS. - TECIDO COR A DEFINIR, REGULAGEM DO ASSENTO: ALTURA PARA CIMA E PARA BAIXO, ATRAVÉS DE UMA ALAVANCA QUE ACIONA O PISTÃO A GÁS E REGULAGEM DO ENCOSTO, DEIXANDO O USUÁRIO SEMPRE NA POSIÇÃO CORRETA. ASSENTO E ENCOSTO COM ESPUMA INJETÁVEL D33 ESPUMA SER 100% INJETÁVEL, ESTRELA DE AÇO COM CAPA DE NYLON, E RODÍZIO DE NYLON. | 12,00      | 345,00        | 4.140,00        |
|        |     |   |            |               | Total: 4.140,00 |

**Lote 8 - Cadeira Iso Fixa.**

| Item   | Un. | Especificação   | Quantidade | Val. Unitário | Val. Total      |
|--------|-----|---|------------|---------------|-----------------|
| 787466 | UN  | Cadeira Iso Fixa. - Cadeira Iso Fixa Preta Estrutura de tubo de aço na cor preta (empilhável). Assento e encosto de Polipropileno. Altura: 80cm Largura: 47 cm Profundidade: 53 cm Peso: 3,500 kg. Suporta até 120 kg uniformemente distribuídos. | 30,00      | 120,00        | 3.600,00        |
|        |     |   |            |               | Total: 3.600,00 |

**Lote 9 - Conexão com tampo em MDP**

| Item   | Un. | Especificação   | Quantidade | Val. Unitário | Val. Total    |
|--------|-----|---|------------|---------------|---------------|
| 787469 | UN  | Conexão com tampo em MDP - Conexão com tampo em MDP ou MDF de 15mm, fita 2,5mm em diversas cores. Dimensões: Largura:0,60m Profundidade 0,60m | 2,00       | 120,00        | 240,00        |
|        |     |   |            |               | Total: 240,00 |

**Lote 10 - DESKTOP COMPACTO COM CONFIGURAÇÕES MÍNIMAS, PROCESSADOR I5 12 GERAÇÃO**

| Item   | Un. | Especificação   | Quantidade | Val. Unitário | Val. Total        |
|--------|-----|---|------------|---------------|-------------------|
| 787459 | UN  | DESKTOP COMPACTO COM CONFIGURAÇÕES MÍNIMAS, PROCESSADOR I5 12 GERAÇÃO - PROCESSADOR I5 12 GERAÇÃO (6-CORE, 12 THREADS, CACHE DE 18MB, 2.0GHZ ATÉ 4.4GHZ, 35W) , MEMÓRIA DE 16 GB DDR4 (1X16GB) 3200MHZ, SSD DE 512GB PCIE NVME M.2, SISTEMA OPERACIONAL WIN 10 OU 11 PRO, PLACA DE REDE SEM FIO INTEL® WI-FI 6E AX210, 2X2, 802.11AX, COM BLUETOOTH®, ANTENA INTERNA. CONEXÕES FRONTAL: 2X USB 3.2 DE 1ª GERAÇÃO TYPE-A (2), TOMADA DE ÁUDIO UNIVERSAL  TRASEIRA: SLOTS KNOCK-OUT PARA ANTENAS SEM FIO; 2X USB 3.2 DE 1ª GERAÇÃO TYPE-A (2); 2X USB 2.0 COM POWERSHARE; ETHERNET RJ-45; HDMI 1.4; DISPLAYPORT 1.4,TECLADO E MOUSE.DIMENSÕES APROXIMADAS 36X178X182MM. GARANTIA DE 12 MESES FORNECEDOR REFERÊNCIA: LENOVO/DELL | 50,00      | 5.040,00      | 252.000,00        |
|        |     |   |            |               | Total: 252.000,00 |

**Lote 11 - Escada com 2 degraus**

| Item   | Un. | Especificação  | Quantidade | Val. Unitário | Val. Total    |
|--------|-----|--|------------|---------------|---------------|
| 787478 | UN  | Escada com 2 degraus - Escada com 02 Degraus Material De Confeccção: Tubular em aço. | 4,00       | 110,00        | 440,00        |
|        |     |  |            |               | Total: 440,00 |

**Lote 12 - ESTANTE DE AÇO FECHADA COM 15 NICHOS**

| Item   | Un. | Especificação   | Quantidade | Val. Unitário | Val. Total    |
|--------|-----|---|------------|---------------|---------------|
| 787487 | UN  | ESTANTE DE AÇO FECHADA COM 15 NICHOS - ESTANTE DE METAL REFORÇADA QUE COMPORTA APROXIMADAMENTE 50KG POR PRATELEIRA DE AÇO COM REFORÇO ÔMEGA, FECHAMENTO TRASEIRO E LATERAL ATRÁÉS DE CHAPA DE AÇO E 15 NICHOS, PRODUTO COM TRATAMENTO ANTI-FERRUGINOSO RECEBENDO DESENGRAXE, PROTEÇÃO FOSFÁTICA, ENXAGUE E APLICAÇÃO DE PASSIVADOR INORGÂNICO. ESPECIFICAÇÕES: Nº DE PRATELEIRAS: 6 ALTURA TOTAL: 198CM. LARGURA TOTAL: 92.5CM. PROFUNDIDADE TOTAL: 42CM. CHAPA: 26. PESO SUPORTADO POR PRATELEIRA: 50KG.COMPORTA PRATELEIRA EXTRA. PRATELEIRAS REGULÁVEIS. SAPATAS POLIMÉTRICAS. | 1,00       | 980,00        | 980,00        |
|        |     |   |            |               | Total: 980,00 |

**Lote 13 - Gaveteiro Fixo.**

| Item   | Un. | Especificação   | Quantidade | Val. Unitário | Val. Total      |
|--------|-----|---|------------|---------------|-----------------|
| 787470 | UN  | Gaveteiro Fixo. - Gaveteiro Fixo com 2 gavetas em MDP ou MDF de 15mm, fita 2,5mm em diversas cores. Dimensões: Largura:0,37m Profundidade 0,41m Altura:0,25m. | 12,00      | 120,00        | 1.440,00        |
|        |     |   |            |               | Total: 1.440,00 |

**Lote 14 - IMPRESSORA MULTIFUNCIONAL TANQUE DE TINTA ECOTANK**

| Item   | Un. | Especificação  | Quantidade | Val. Unitário | Val. Total       |
|--------|-----|--|------------|---------------|------------------|
| 787461 | UN  | IMPRESSORA MULTIFUNCIONAL TANQUE DE TINTA ECOTANK - TECNOLOGIA JATO DE TINTA DE 4 CORES (CMYK) COM WI-FI DIRECT INTEGRADO; VELOCIDADE DE IMPRESSÃO: EM PRETO 33 PPM E EM CORES 20 PPM VELOCIDADE DE IMPRESSÃO ISO: EM PRETO 15 ISO PPM E EM CORES 8 ISO PPM VELOCIDADE DE IMPRESSÃO ISO DE 2 LADOS: EM PRETO 6,5 ISO PPM E EM CORES 4,5 PPM CÓPIA VELOCIDADE DE CÓPIA: 11 ISO CPM (EM PRETO), 5,5 ISO CPM (EM CORES) CAPACIDADE DE ENTRADA DE PAPEL: 150 FOLHAS DE PAPEL NORMAL, 20 FOLHAS DE PAPEL FOTOGRÁCO, 10 ENVELOPES CAPACIDADE DE BANDEJA DE SAÍDA: 30 FOLHAS DE PAPEL NORMAL. MARCA REFERENCIA: EPSON | 20,00      | 1.049,99      | 20.999,80        |
|        |     |  |            |               | Total: 20.999,80 |

**Lote 15 - IMPRESSORA TERMICA**

| Item   | Un. | Especificação  | Quantidade | Val. Unitário | Val. Total      |
|--------|-----|--|------------|---------------|-----------------|
| 787484 | UN  | IMPRESSORA TERMICA - IMPRESSORA TERMICA DIRETA, TÉRMICA DIRETA, VELOCIDADE MÁXIMA DE IMPRESSÃO: 5 POL./SEG. RESOLUÇÃO: 203 DPI. LARGURA MÁXIMA DE IMPRESSÃO: 108MM COMPRIMENTO MÁXIMO DE IMPRESSÃO: 1778MM ESPAÇAMENTO ENTRE ETIQUETAS: CONTÍNUO, GAP OU TARJA PRETA, LARGURA DO PAPEL: 20 A 115MM ESPESSURA DO PAPEL: 0,06MM A 0,25MM, SENSOR DE ETIQUETAS: FIXO, ALINHAMENTO NO CENTRO. COMPRIMENTO DA ETIQUETA: 10 A 1778MM | 1,00       | 1.284,00      | 1.284,00        |
|        |     |  |            |               | Total: 1.284,00 |

**Lote 16 - Longarina Iso 3 lugares.**

| Item   | Un. | Especificação  | Quantidade | Val. Unitário | Val. Total      |
|--------|-----|--|------------|---------------|-----------------|
| 787467 | UN  | Longarina Iso 3 lugares. - Longarina Iso 03 Lugares Estrutura de tubo de aço na cor preta. Assento e encosto de Polipropileno. Assento: L46,5 x A40,5 cm; por assento, Encosto: L46 x A30,5 cm; por assento, Cadeira em longarina com 3 lugares, Assento e Encosto preto, Estrutura: Tubo oblongo preto.Suporta até 120 kg por lugar uniformemente distribuídos. | 4,00       | 580,00        | 2.320,00        |
|        |     |  |            |               | Total: 2.320,00 |

**Lote 17 - Maca fixa.**

| Item   | Un. | Especificação  | Quantidade | Val. Unitário | Val. Total      |
|--------|-----|--|------------|---------------|-----------------|
| 787481 | UN  | Maca fixa. - Maca Fixa Estrutura: Tubular em aço, com Suporte de Papel, Pintura: Eletrostática de alta durabilidade, imensões: 1,80m comprimento x 0,63m largura x 0,78m altura do leito. Capacidade: Resistente, até 260 Kg | 4,00       | 600,00        | 2.400,00        |
|        |     |  |            |               | Total: 2.400,00 |

**Lote 18 - Mesa Auxiliar**

| Item   | Un. | Especificação  | Quantidade | Val. Unitário | Val. Total      |
|--------|-----|--|------------|---------------|-----------------|
| 787482 | UN  | Mesa Auxiliar - Mesa Auxiliar 40 x 60 x 80 c/ Tampo e Prateleira Inox c/ Varandas e Rodízio Pés tubulares de 3/4 em aço inox com rodízios de 2" tampo e prateleira em aço inox varandas em aço inox.Dimensões: 0.60m comp. x 0.40m larg. x 0.80m altura. | 6,00       | 600,00        | 3.600,00        |
|        |     |  |            |               | Total: 3.600,00 |

**Lote 19 - Mesa com tampo em MDF.**

| Item   | Un. | Especificação  | Quantidade | Val. Unitário | Val. Total    |
|--------|-----|--|------------|---------------|---------------|
| 787468 | UN  | Mesa com tampo em MDF. - Mesa com tampo em MDP ou MDF de 15mm, painel de 15mm, fita 2,5mm e estrutura de aço 50x50 com tratamento anticorrosivo, saparas reguladoras para nivelamento ao piso e pintura epóxi em diversas cores. Dimensões :Largura:1,00m Profundidade 0,60m Altura:0,74m. | 2,00       | 280,00        | 560,00        |
|        |     |  |            |               | Total: 560,00 |

**Lote 20 - Mesa com tampo em MDP ou MDF de 1,20**

| Item   | Un. | Especificação   | Quantidade | Val. Unitário | Val. Total      |
|--------|-----|---|------------|---------------|-----------------|
| 787472 | UN  | Mesa com tampo em MDP ou MDF de 1,20 - Mesa com tampo em MDP ou MDF de 15mm, painel de 15mm, fita 2,5mm e estrutura de aço 50x50 com tratamento anticorrosivo, saparas reguladoras para nivelamento ao piso e pintura epóxi em diversas cores. Dimensões: Largura:1,20m Profundidade 0,60m Altura:0,74m | 12,00      | 360,00        | 4.320,00        |
|        |     |   |            |               | Total: 4.320,00 |

**Lote 21 - Mesa de mayo.**

| Item   | Un. | Especificação   | Quantidade | Val. Unitário | Val. Total      |
|--------|-----|---|------------|---------------|-----------------|
| 787477 | UN  | Mesa de mayo. - Mesa de Mayo: Material De Confeção: Aço Inoxidável; Estrutura em tubo redondo de aço inox, montada sobre tripé com rodízios de 2 polegadas. Altura regulável através de manipulo. Sendo a máxima de 1,40m e a mínima de 0,90m. Bandeja inox Removível. Dimensões Aproximadas Base: 0,60 x 0,45m - Bandeja: 0,51 x 0,35m | 4,00       | 290,00        | 1.160,00        |
|        |     |   |            |               | Total: 1.160,00 |

**Lote 22 - Mesa Ginecológica**

| Item   | Un. | Especificação   | Quantidade | Val. Unitário | Val. Total      |
|--------|-----|---|------------|---------------|-----------------|
| 787479 | UN  | Mesa Ginecológica - Mesa Ginecológica Estrutura/Material De Confeção: Sem Armário / Aço-Ferro Pintado | 2,00       | 1.350,00      | 2.700,00        |
|        |     |   |            |               | Total: 2.700,00 |

**Lote 23 - Mesa Reunião em MDF**



**PREFEITURA MUNICIPAL DE MARIA DA FÉ**

CNPJ: 18.025.957/0001-58

Endereço: PRAÇA GETÚLIO VARGAS, 60, CENTRO, MARIA DA FÉ - MG

Telefone: (35) 3662-1463 E-mail: contabil@mariadafe.mg.gov.br

**Processos Lotes**

Exercício: 2023

Página(s): 4/4

| Item   | Un. | Especificação  | Quantidade | Val. Unitário | Val. Total      |
|--------|-----|--|------------|---------------|-----------------|
| 787474 | UN  | Mesa Reunião em MDF - Mesa Reunião em MDP ou MDF de 15mm, fita 2,5mm, saparas reguladoras para nivelamento ao piso, em diversas cores. Dimensões: 2,00 X 0,90 M Escritório 15 Mm | 2,00       | 600,00        | 1.200,00        |
|        |     |  |            |               | Total: 1.200,00 |

**Lote 24 - MONITOR 23,8" WIDESCREEN IPS**

| Item   | Un. | Especificação  | Quantidade | Val. Unitário | Val. Total       |
|--------|-----|--|------------|---------------|------------------|
| 787460 | UN  | MONITOR 23,8" WIDESCREEN IPS - WIDESCREEN IPS, BORDAS ULTRAFINAS, RESOLUÇÃO MÁXIMA: HDMI 1.4   1920 X 1080 @ 75 HZ, FULL HD, 1MS, ADAPTIVE SYNC, VESA, HDMI/VGA - DIMENSÕES (LXAXP): - COM BASE: 539 X 421 X 227,4 MM - SEM BASE: 539 X 322,1 X 47,2 MM. CABO DE FORÇA E CABO HDMI, GARANTIA DE 12 MESES FORNECEDOR. REFERÊNCIA: AOC/SAMSUNG | 50,00      | 1.068,66      | 53.433,00        |
|        |     |  |            |               | Total: 53.433,00 |

**Lote 25 - MULTIFUNCIONAL LASER MONO**

| Item   | Un. | Especificação   | Quantidade | Val. Unitário | Val. Total      |
|--------|-----|---|------------|---------------|-----------------|
| 787486 | UN  | MULTIFUNCIONAL LASER MONO - CONECTIVIDADE: REDE ETHERNET, USB 2.0, MEMÓRIA: 512 MB, SISTEMAS OPERACIONAIS COMPATÍVEIS: MAC OS X , WINDOWS 7 , WINDOWS 8 , WINDOWS VISTA , WINDOWS XP, LINUX, WINDOWS 10. ALIMENTAÇÃO: 110 V. TECNOLOGIA: LASER. VELOCIDADE MAX DE IMPRESSÃO: 40 PPM.IMPRESSÃO COLORIDA: NÃO. IMPRESSÃO FRENTE E VERSO: SIM. CAPACIDADE MÁXIMA DE IMPRESSÃO MENSAL (PAGS/MÊS): 50000. CAPACIDADE RECOMENDADA MENSAL (PAGS/MÊS): 3500. RESOLUÇÃO MÁXIMA DE IMPRESSÃO: 1200X1200DPI. IMPRESSÃO VIA SMARTPHONES E TABLETS: NÃO. IMPRESSÃO DIRETA VIA USB OU CARTÃO SD: SIM. RENDIMENTO DO CARTUCHO INICIAL (EM PÁGINAS): 8000.TAMANHO DE PAPEL: A4 210 X 297 MM, CARTA 215 X 279 MM, EXECUTIVO 184 X 266 MM, OFÍCIO 216 X 356 MM. GRAMATURA MÁXIMA DO PAPEL: NÃO.GRAMATURA MÁXIMA DO PAPEL (BANDEJA MULTIUSO): NÃO. CAPACIDADE BANDEJA DE ENTRADA: 250 FOLHAS.CAPACIDADE BANDEJA DE SAÍDA: 150 FOLHAS. CAPACIDADE ALIMENTADOR AUTOMÁTICO: 70 FOLHAS. CAPACIDADE BANDEJA MULTIUSO: 50 FOLHAS. AMPLIAÇÃO E REDUÇÃO: 400% - 25%. CÓPIA FRENTE E VERSO: SIM. TAMANHO MÁXIMO PARA DIGITALIZAÇÃO: A4 (21x29,7CM). TAMANHO DO VIDRO DE DOCUMENTOS: OFÍCIO. ITENS INCLUSOS: CABO DE ALIMENTAÇÃO, CARTUCHO PRETO, CD INSTALAÇÃO C/ MANUAL, CILINDRO , GUIA RÁPIDO DE INSTALAÇÃO. DIMENSÕES SEM CAIXA (L X A X P): 60 X 63 CM X 53 CM. GARANTIA: 2 ANOS. MARCA DE REFERENCIA: BROTHER DCP | 1,00       | 3.859,00      | 3.859,00        |
|        |     |   |            |               | Total: 3.859,00 |

**Lote 26 - NOTEBOOK ULTRAFINO, FULL HD DE 15.6"**

| Item   | Un. | Especificação  | Quantidade | Val. Unitário | Val. Total       |
|--------|-----|--|------------|---------------|------------------|
| 787462 | UN  | NOTEBOOK ULTRAFINO, FULL HD DE 15.6" - NOTEBOOK ULTRAFINO, FULL HD DE 15.6" (1920 X 1080) WVA; PROCESSADOR MÍNIMO 11ª GERAÇÃO I5-1135G7 (4CORE, CACHE DE 8MB, ATÉ 4.2GHZ)/ MEMÓRIA DE 8GB DDR4 (2X4GB) 2666MHZ, EXPANSÍVEL ATÉ 16GB (2 SLOTS SODIMM), SSD DE 512GB PCIE NVME M.2; WINDOWS 11 PRATA, WEBCAM INTEGRADA, VOLTAGEM BIVOLT, CONEXÕES: 2 PORTAS USB 3.2 DE 1ª GERAÇÃO; 1 PORTA USB 2.0; 1 CONECTOR DE ÁUDIO; 1 PORTA HDMI 1.4, LEITOR DE CARTÃO, GARANTIA DE 12 MESES FORNECEDOR MARCA REFERÊNCIA: LENOVO/DELL | 15,00      | 2.899,00      | 43.485,00        |
|        |     |  |            |               | Total: 43.485,00 |

**Lote 27 - TELEVISOR, SMART TV LED 50" UHD 4K**

| Item   | Un. | Especificação  | Quantidade | Val. Unitário | Val. Total      |
|--------|-----|--|------------|---------------|-----------------|
| 787463 | UN  | TELEVISOR, SMART TV LED 50" UHD 4K - SMART TV LED 50" UHD 4K, TV COM PROCESSADOR QUAD CORE, DOLBY AUDIO, MÍDIA CAST, WI-FI, HDMI E USB MARCA REFERÊNCIA: Samsung | 1,00       | 2.375,00      | 2.375,00        |
|        |     |  |            |               | Total: 2.375,00 |