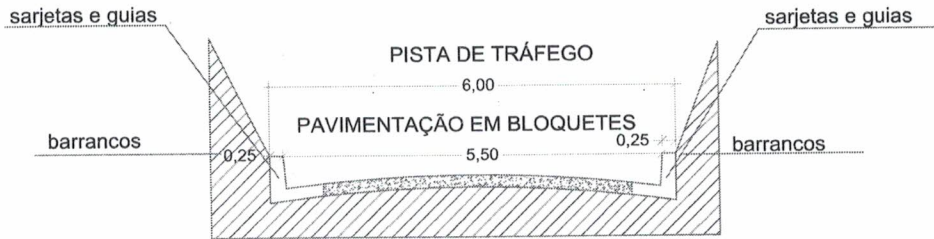
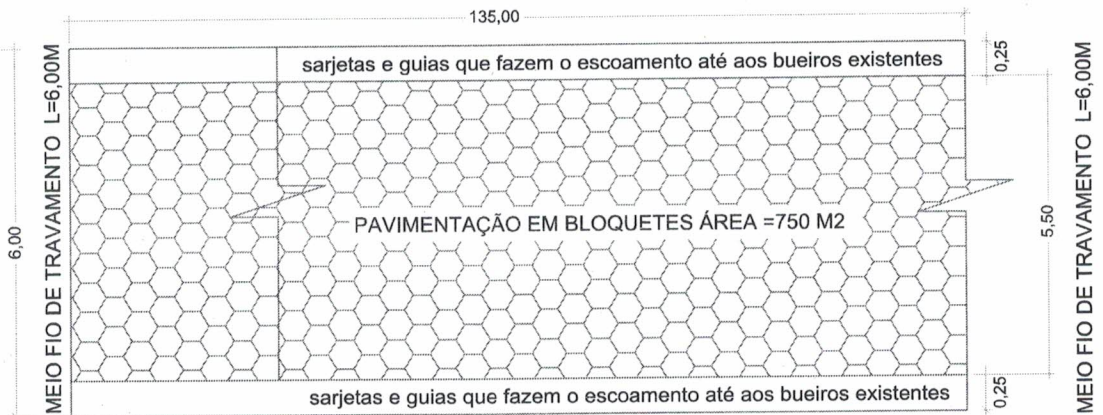



CORTE TRANVERSAL - SEM ESCALA  
 ESTRADA DA ILHA - PROXIMO A IGREJA



DIMENSÕES  
 EXTENSÃO DO TRECHO: 135,00 M  
 LARGURA DA PISTA DE TRÁFEGO: 5,50 M



REFERÊNCIA		FOLHA	
PROJETO EXECUTIVO PROJETO EM PLANTA - CORTE E DETALHES		01	
PREFEITURA MUNICIPAL DE MARIA DA FÉ PREFEITURA MUNICIPAL DE MARIA DA FÉ			
OBRA: CALÇAMENTO DE ESTRADAS VICINAIS	LOCAL: TRECHO 07 - BAIRRO ILHA	ANEXO	
ESCALA SEM ESCALA	DATA: JUNHO/2020	ARQUIVO: PAVIMENTAÇÃO/ ILHA	ART
AUTOR DO PROJETO ENGº CIVIL - RIVALDO PEREIRA LOPES CREA: 45.855/D - MAT: 1802		PROPRIETÁRIO PATRÍCIA SANTOS DE ALMEIDA BERNARDO PREFEITA MUNICIPAL	



**Prefeitura Municipal de Maria da Fé**  
**Minas Gerais**

www.mariadafe.mg.gov.br  
gabinete@mariadafe.mg.gov.br



ANEXO II

PLANILHA ORÇAMENTÁRIA DE CUSTOS

FOLHA Nº:01/01

DATA:30/06/2020

OBRA: CALÇAMENTO DE ESTRADAS VICINAIS

VALIDADE:

LOCAL: BAIRRO ILHA - TRECHO 7

ITEM	CÓDIGO	DESCRIÇÃO	QUANT.	UNIDADE	P. UNIT.	PREÇO BDI	TOTAL
1.0	SINAPI	SERVIÇOS PRELIMINARES					
1.1	79472	REGULARIZAÇÃO DE SUPERFÍCIES EM TERRA COM MOTONIVELADORA	850	M²	0,44	R\$ 0,55	R\$ 464,62
2.0		<b>PAVIMENTAÇÃO</b>					
2.1	92275	ASSENTAMENTO DE GUIA (MEIO-FIO) EM TRECHO RETO, CONFECCIONADA EM CONCRETO PRÉ-FABRICADO, DIMENSÕES 100X15X13X20 CM (COMPRIMENTO X BASE INFERIOR X BASE SUPERIOR X ALTURA), PARA URBANIZAÇÃO INTERNA DE EMPREENDIMENTOS. AF_06/2016_P	270,00	M	31,75	R\$ 39,44	R\$ 10.649,62
2.2	ED-50416	EXECUÇÃO DE PAVIMENTO EM PISO INTERTRAVADO, COM BLOCO SEXTAVADO DE 30X30CM, ESPESSURA 8CM. INCLUSIVE COLCHÃO DE AREIA E =6CM PARA	750,00	M2	46,24	R\$ 57,44	R\$ 43.082,96
2.3	94273	ASSENTAMENTO DE GUIA (MEIO-FIO) EM TRECHO RETO CONFECCIONADA EM CONCRETO PRÉ-MOLDADO, DIMENSÕES 100X15X30CM (COMPRIMENTO X BASE INFERIOR X BASE SUPERIOR X ALTURA), PARA VIAS URBANAS(USO VIÁRIO) AF-06/2016	15,00	M	31,75	R\$ 39,37	R\$ 590,55
2.4	94282	EXECUÇÃO DE SAREIETA DE CONCRETO USINADO, MOLDADA IN LOCO EM TRECHO CURVO, 30 CM BASE X 15 CM ALTURA. AF_06/2016	270,00	M	41,49	R\$ 51,45	R\$ 13.890,85
3.0		<b>TOTAL</b>					<b>R\$ 68.678,60</b>

DECLARAMOS A COMPATIBILIDADE DOS QUANTITATIVOS DESTA PLANILHA COMO O PROJEITO E COM OS PREÇOS DO SINAPI

  
RIVALDO PEREIRA LOPES - CREA : 45.855/D  
MAT: 1802 - C

  
PATRICIA SANTOS DE ALMEIDA BERNARDES  
PREFEITA MUNICIPAL



PREFEITURA MUNICIPAL DE MARIA DA FÉ PRAÇA GETÚLIO VARGAS  
 Nº60 - CEP 37.517-000 - CNPJ 18.025.957/0001-58 TEL: (35) 3662  
 1463 - TELEFAX: (35) 3662 1397

CRONOGRAMA FISICO-FINANCEIRO

PREFEITURA: MUNICIPAL DE MARIA DA FÉ		VALOR DO CONVÊNIO:		DATA: 30/06/2020						
OBRA: CALÇAMENTO ESTRADAS VICINAIS		LOCAL: BAIRRO ILHA - TRECHO 7		PRAZO DA OBRA: 40						
ITEM	CÓDIGO	ETAPAS/DESCRIÇÃO	FÍSICO/ FINANCEIRO	TOTAL ETAPAS	20 DIAS	40 DIAS	MÊS 3	MÊS 4	MÊS 5	MÊS 6
1.0		REGULARIZAÇÃO DE SUPERFÍCIE EM TERRACOM MOTONIVELADORA	Físico % Financeiro	464,62	100,00% 464,62					
2.0		ASSENTAMENTO DE GUIA(MRIO-FIO EM TRECHO RETO CONFECCIONADA EM CONCRETO PRÉ FABRICADO, DIMENSÕES: 100X15X30CM	Físico % Financeiro	10.649,62	50,00% 5.324,81	50,00% 5.324,81				
3.0		EXECUÇÃO DE PISO INTERTRAVADO, COM BLOCO SEXTAVADO DE 30X30 CM, ESPESSURA 8CM, INCLUSIVE COLCHÃO DE AREIA E=6CMIM	Físico % Financeiro	43.082,96	55,00% 23.695,63	45,00% 19.387,33				
4.0		ASSENTAMENTO DE GUIA(MRIO-FIO EM TRECHO RETO CONFECCIONADA EM CONCRETO PRÉ FABRICADO, DIMENSÕES: 100X15X30CM	Físico % Financeiro	590,55	50,00% 295,28	50,00% 295,28				
5.0		EXECUÇÃO DE SARJETA EM CONCRETO USINADO, MOLDADA IN LOCO, 30CM DE BASEX15 CM DE ALTURA. AF-06/2016	Físico % Financeiro	13.890,85	6,945,93 6.945,93	6,945,93 6.945,93				
<b>TOTAL</b>			Físico % Financeiro	<b>R\$ 68.678,60</b>	<b>53,48%</b> <b>R\$ 36.726,26</b>	<b>46,53%</b> <b>R\$ 31.953,35</b>				

Carimbo e assinatura do engenheiro Fiscal da Prefeitura

CREA

Carimbo e assinatura do representante legal

Observações:



# Prefeitura Municipal de Maria da Fé Minas Gerais

[www.mariadafe.mg.gov.br](http://www.mariadafe.mg.gov.br)  
[gabinete@mariadafe.mg.gov.br](mailto:gabinete@mariadafe.mg.gov.br)



Bairro Ilha – Trecho próximo a Igreja N.S. Aparecida e subida do PS



RP

Prefeitura Municipal de Maria da Fé - CNPJ: 18.025.957/0001-58  
Praça Getúlio Vargas nº 60, Centro Maria da Fé – MG CEP: 37517-000  
Telefone: 035 3662 1463 Fax: 3662 1397

B



# Prefeitura Municipal de Maria da Fé Minas Gerais

[www.mariadafe.mg.gov.br](http://www.mariadafe.mg.gov.br)  
[gabinete@mariadafe.mg.gov.br](mailto:gabinete@mariadafe.mg.gov.br)



AP

Prefeitura Municipal de Maria da Fé - CNPJ: 18.025.957/0001-58  
Praça Getúlio Vargas nº 60, Centro Maria da Fé - MG CEP: 37517-000  
Telefone: 035 3662 1463 Fax: 3662 1397