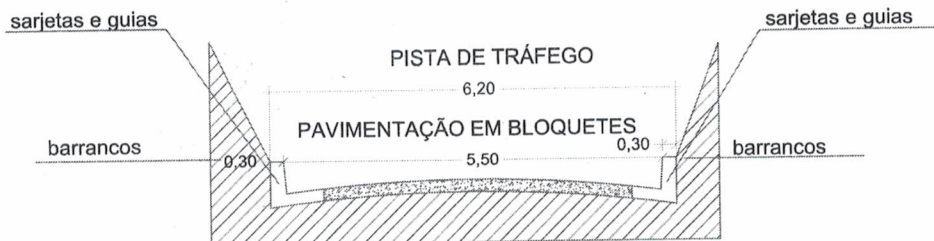
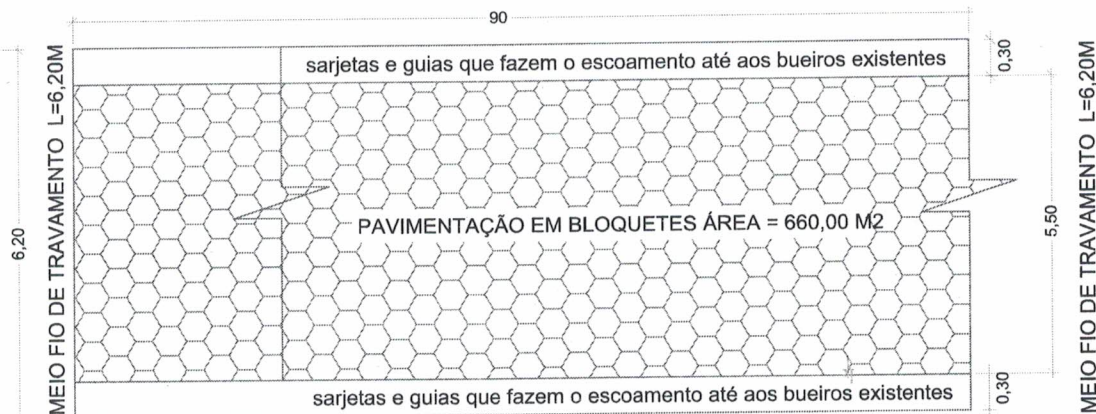


CORTE TRANSVERSAL - SEM ESCALA




DIMENSÕES  
 EXTENSÃO DO TRECHO: 90,00 M  
 LARGURA DA PISTA DE TRÁFEGO: 6,20 M



TRECHO DA ESTRADA- SÃO JOÃO

REFERENCIA		FOLHA	
PROJETO EXECUTIVO PROJETO EM PLANTA - CORTE E DETALHES		01	
PREFEITURA MUNICIPAL DE MARIA DA FÉ			
OBRA: CALÇAMENTO DE ESTRADAS VICINAIS	LOCAL: TRECHO 01 - BAIRRO SÃO JOÃO	ANEXO	1
ESCALA SEM ESCALA	FOLHA JUNHO/2020	ARQUIVO: PAVIMENTAÇÃO/SÃO JOÃO	ART
AUTOR DOPROJETO ENGº CIVIL - RIVALDO PEREIRA LOPES CREA: 45.855/D - MAT: 1802		PROPRIETÁRIO PATRÍCIA SANTOS DE ALMEIDA BERNARDO PREFEITA MUNICIPAL	

PATRICIA SANTOS DE ALMEIDA BERNARDO  
 Prefeita Municipal



**Prefeitura Municipal de Maria da Fé**  
**Minas Gerais**

www.mariadafe.mg.gov.br  
gabinete@mariadafe.mg.gov.br



ANEXO II

PLANILHA ORÇAMENTÁRIA DE CUSTOS

FOLHA Nº:01/01

DATA:30/06/2020

OBRA: CALÇAMENTO DE ESTRADAS VICINAIS

VALIDADE:

ITEM	CÓDIGO	DESCRIÇÃO	LOCAL:BAIRRO DO SÃO JOÃO - TRECHO 1 (CENTRO)				TOTAL	
			QUANT.	UNIDADE	P. UNIT.	PREÇO BDI		
1.0	SINAPI	SERVIÇOS PRELIMINARES						
1.1	79472	REGULARIZAÇÃO DE SUPERFÍCIES EM TERRA COM MOTONIVELADORA	605,00	m <sup>2</sup>	0,44	R\$ 0,55		R\$ 330,70
2.0		PAVIMENTAÇÃO						
2.1	94268	GUARDAMEI-O-FIO E SARIETA CONJUGADO, MOLDADA IN LOCO EM TRECHO CURVO COM EXTRUSORA, 60 CM BASE (15 CM BASE DA GUIA + 45CM BASE DA SARIETA) X 26CM ALTURA, AF-06/2016 EXTENSÃO TRECHO 1 60 M X 2 LADOS = 320M	240,00	M	50,14	R\$ 62,29		R\$ 14.949,34
2.2	92395	EXECUÇÃO DE PAVIMENTO EM PISO INTERTRAVADO, COM BLOCO SEXTAVADO DE 30X30CM, ESPESSURA 8CM. COLCHÃO DE AREIA E = 6CM	660,00	M2	46,24	R\$ 57,44		R\$ 37.913,01
2.3	94282	EXECUÇÃO DE SARIETA DE CONCRETO USINADO, MOLDADA IN LOCO EM TRECHO CURVO, 30 CM BASE X 15 CM ALTURA, AF_06/2016	240,00	M	41,49	R\$ 51,45		R\$ 12.347,42
2.4	94273	ASSENTAMENTO DE GUIA (MEIO-FIO) EM TRECHO RETO CONFECIONADA EM CONCRETO PRÉ-MOLDADO, DIMENSÕES 100X15X30CM (COMPRIMENTO X BASE INFERIOR X BASE SUPERIOR X ALTURA), PARA VIAS URBANAS (USO VIÁRIO) AF-06/2016	13,40	M	37,26	R\$ 46,20		R\$ 619,11
3.0		TOTAL						R\$ 66.159,58

DECLARAMOS A COMPATIBILIDADE DOS QUANTITATIVOS DESTA PLANILHA COMO O PROJETO E COM OS PREÇOS DO SINAPI

RIVALDO PEREIRA LOPES - CREA: 45.855/D


MAT: 1802 - C

PATRICIA SANTOS DE ALMEIDA BERNARDES

PREFEITA MUNICIPAL



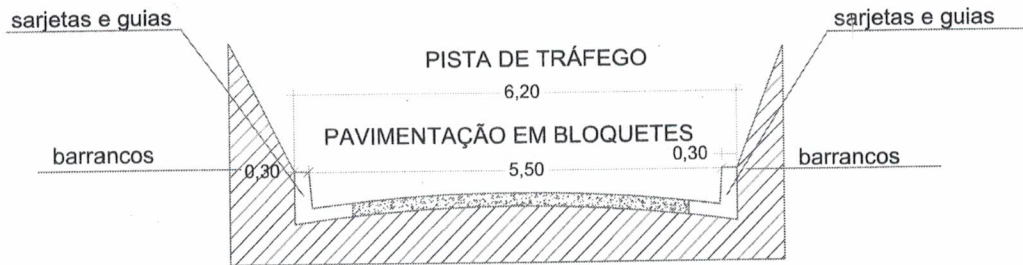
TRECHO 1 – SÃO JOÃO



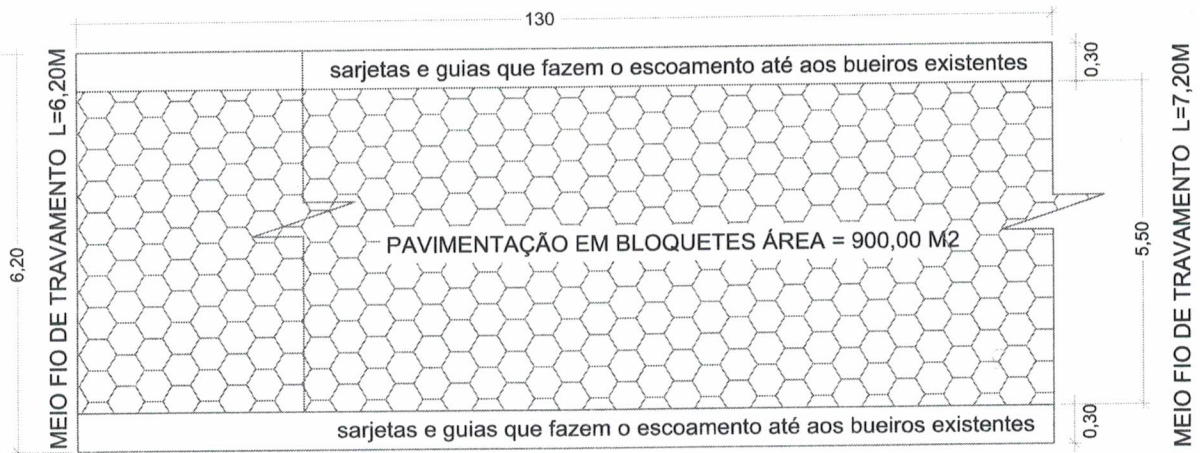
R

R

CORTE TRANVERSAL - SEM ESCALA




DIMENSÕES  
EXTENSÃO DO TRECHO: 130,00 M  
LARGURA DA PISTA DE TRÁFEGO: 6,20 M



TRECHO DA ESTRADA- SÃO JOÃO

REFERÊNCIA			FOLHA	
PROJETO EXECUTIVO PROJETO EM PLANTA - CORTE E DETALHES			01	
PREFEITURA MUNICIPAL DE MARIA DA FÉ				
OBRA: CALÇAMENTO DE ESTRADAS VICINAIS LOCAL: TRECHO 02- BAIRRO SÃO JOÃO			ANEXO	
ESCALA SEM ESCALA	FOLHA JUNHO/2020	ARQUIVO: PAVIMENTAÇÃO/SÃO JOÃO	ART	
AUTOR DOPROJETO ENGº CIVIL - RIVALDO PEREIRA LOPES CREA: 45.855/D - MAT: 1802		PROPRIETÁRIO PATRÍCIA SANTOS DE ALMEIDA BERNARDO PREFEITA MUNICIPAL		



**Prefeitura Municipal de Maria da Fé**  
**Minas Gerais**

www.mariadafe.mg.gov.br  
gabinete@mariadafe.mg.gov.br



ANEXO II

PLANILHA ORÇAMENTÁRIA DE CUSTOS

FOLHA Nº:01/001

OBRA: CALÇAMENTO DE ESTRADAS VICINAIS

DATA30/06/2020

VALIDADE:

ITEM	CÓDIGO	DESCRIÇÃO	LOCAL:BAIRRO DO SÃO JOÃO - TRECHO 2				TOTAL
			QUANT.	UNIDADE	P. UNIT.	PREÇO BDI	
1.0	SINAPI	SERVIÇOS PRELIMINARES					
1.1	79472	REGULARIZAÇÃO DE SUPERFÍCIES EM TERRA COM MOTONIVELADORA	1100	M²	0,44	R\$ 0,55	R\$ 601,27
2.0		PAVIMENTAÇÃO					
2.1	92275	ASSENTAMENTO DE GUIA (MEIO-FIO) EM TRECHO RETO, CONFECCIONADA EM CONCRETO PRÉ-FABRICADO, DIMENSÕES 100X15X13X20 CM (COMPRIMENTO X BASE INFERIOR X BASE SUPERIOR X ALTURA), PARA URBANIZAÇÃO INTERNA DE EMPREENDIMENTOS. AF_06/2016_P	320,00	M	31,75	R\$ 39,44	R\$ 12.621,77
2.2	94282	EXECUÇÃO DE SARIETA DE CONCRETO USINADO, MOLDADA IN LOCO EM TRECHO CURVO, 30 CM BASE X 15 CM ALTURA. AF_06/2016	320,00	M	41,49	R\$ 51,45	R\$ 16.463,23
2.3	92395	EXECUÇÃO DE PAVIMENTO EM PISO INTERTRAVADO, COM BLOCO SEXTAVADO DE 30X30CM, ESPESSURA 8CM. COLCHÃO DE AREIA E =6CM	960,00	M2	46,24	R\$ 57,44	R\$ 55.146,19
2.4	94273	ASSENTAMENTO DE GUIA (MEIO-FIO) EM TRECHO RETO CONFECCIONADA EM CONCRETO PRÉ-MOLDADO, DIMENSÕES 100X15X30CM (COMPRIMENTO X BASE INFERIOR X BASE SUPERIOR X ALTURA), PARA VIAS URBANAS.(USO VIÁRIO) AF-06/2016	13,20	M	37,26	R\$ 46,20	R\$ 609,87
3.0		TOTAL					R\$ 85.442,34

DECLARAMOS A COMPATIBILIDADE DOS QUANTITATIVOS DESTA PLANILHA COMO O PROJETO E COM OS PREÇOS DO SINAPI

RIVALDO PEREIRA LOPES - CREA : 45.855ID  
MAT: 1802 - C

PATRICIA SANTOS DE ALMEIDA BERNARDES  
PREFEITA MUNICIPAL



TRECHO 2 – SÃO JOÃO

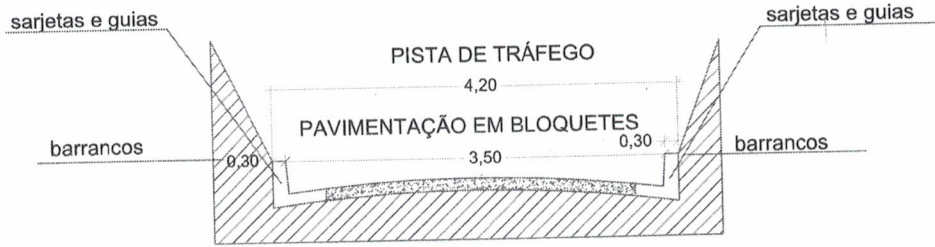


②

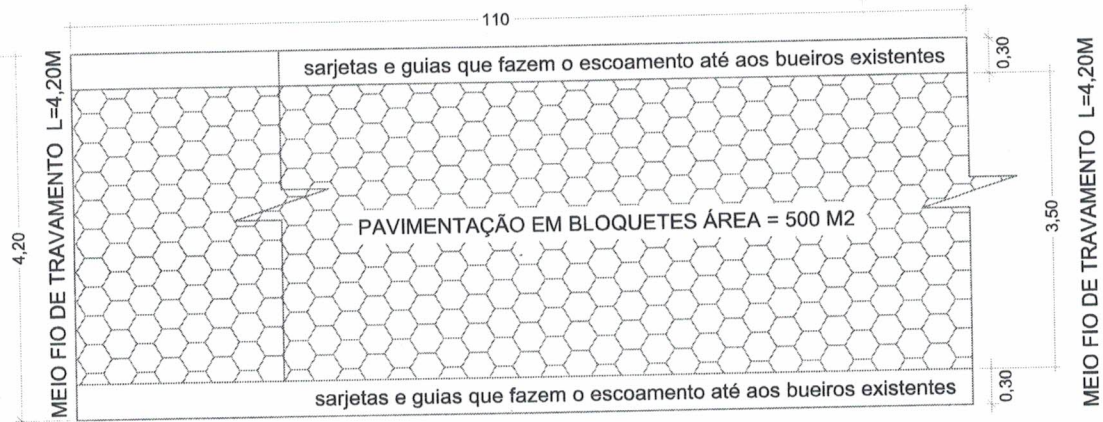
③



CORTE TRANSVERSAL - SEM ESCALA




DIMENSÕES  
 EXTENSÃO DO TRECHO: 110,00 M  
 LARGURA DA PISTA DE TRÁFEGO: 4,20 M



TRECHO DA PEDREIRA- SÃO JOÃO

REFERÊNCIA		FOLHA	
PROJETO EXECUTIVO PROJETO EM PLANTA - CORTE E DETALHES		01	
PREFEITURA MUNICIPAL DE MARIA DA FÉ		ANEXO	
OBRA: CALÇAMENTO DE ESTRADAS VICINAIS	LOCAL: TRECHO 03 - BAIRRO SÃO JOÃO	ARQUIVO: PAVIMENTAÇÃO/SÃO JOÃO	ART
ESCALA SEM ESCALA	FOLHA JUNHO/2020	AUTOR DOPROJETO	
ENG° CIVIL - RIVALDO PEREIRA LOPES CREA: 45.855/D - MAT: 1802		PROPRIETÁRIO PATRÍCIA SANTOS DE ALMEIDA BERNARDO PREFEITA MUNICIPAL	



**Prefeitura Municipal de Maria da Fé**  
**Minas Gerais**

www.mariadafe.mg.gov.br  
gabinete@mariadafe.mg.gov.br



ANEXO II

PLANILHA ORÇAMENTÁRIA DE CUSTOS

FOLHA Nº:01/01

DATA:30/06/2020

OBRA: CALÇAMENTO DE ESTRADAS VICINAIS

VALIDADE:

ITEM	CÓDIGO	DESCRIÇÃO	LOCAL:BAIRRO SÃO JOÃO - TRECHO 3	QUANT.	UNIDADE	P. UNIT.	PREÇO BDI	TOTAL
1.0	SINAPI	SERVIÇOS PRELIMINARES						
1.1	79472	REGULARIZAÇÃO DE SUPERFÍCIES EM TERRA COM MOTONIVELADORA		700	M <sup>2</sup>	0,44	R\$ 0,55	R\$ 382,63
2.0		PAVIMENTAÇÃO						
2.1	92275	ASSENTAMENTO DE GUIA (MEIO-FIO) EM TRECHO RETO, CONFECCIONADA EM CONCRETO PRÉ-FABRICADO, DIMENSÕES 100X15X13X20 CM (COMPRIMENTO X BASE INFERIOR X BASE SUPERIOR X ALTURA), PARA URBANIZAÇÃO INTERNA DE EMPREENDIMENTOS. AF_06/2016_P		220,00	M	31,75	R\$ 39,44	R\$ 8.677,47
2.2	ED - 50416	EXECUÇÃO DE PAVIMENTO EM PISO INTERTRAVADO, COM BLOCO SEXTAVADO DE 30X30CM, ESPESSURA 8CM. INCLUSIVE COLCHÃO DE AREIA E=6CM		500,00	M2	46,24	R\$ 57,44	R\$ 28.721,98
2.3	94273	ASSENTAMENTO DE GUIA (MEIO-FIO) EM TRECHO RETO CONFECCIONADA EM CONCRETO PRÉ-MOLDADO, DIMENSÕES 100X15X30CM (COMPRIMENTO X BASE INFERIOR X BASE SUPERIOR X ALTURA), PARA VIAS URBANAS(USO VIÁRIO) AF-06/2016		17,70	M	31,75	R\$ 39,37	R\$ 696,85
2.4	94282	EXECUÇÃO DE SAREIETA DE CONCRETO USINADO, MOLDADA IN LOCO EM TRECHO CURVO, 30 CM BASE X 15 CM ALTURA. AF_06/2016		220,00	M	41,49	R\$ 51,45	R\$ 11.318,47
3.0		TOTAL						R\$ 49.797,40

DECLARAMOS A COMPATIBILIDADE DOS QUANTITATIVOS DESTA PLANILHA COMO O PROJETO E COM OS PREÇOS DO SINAPI

RIVALDO PEREIRA LOPES - CREA : 45.8551D  
MAT: 1802 - C

PATRICIA SANTOS DE ALMEIDA BERNARDES  
PREFEITA MUNICIPAL



TRECHO 3- SÃO JOÃO



RP

B