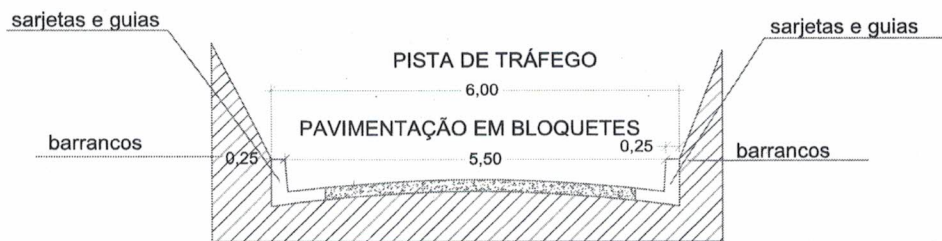
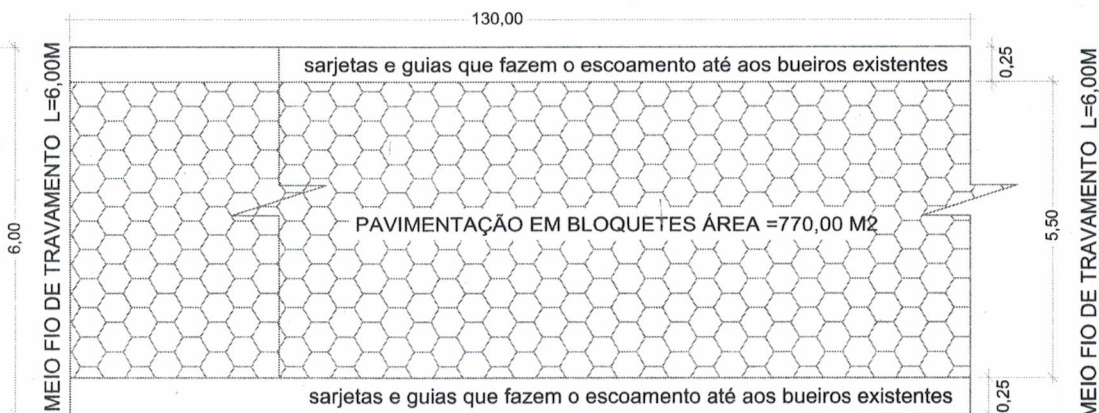



CORTE TRANSVERSAL - SEM ESCALA  
 ESTRADA PINTOS NEGREIROS - PONTE ATE O LATICINIO



DIMENSÕES  
 EXTENSÃO DO TRECHO: 130,00 M  
 LARGURA DA PISTA DE TRÁFEGO: 5,50 M



REFERÊNCIA		FOLHA	
PROJETO EXECUTIVO PROJETO EM PLANTA - CORTE E DETALHES		01	
PREFEITURA MUNICIPAL DE MARIA DA FÉ			
OBRA: CALÇAMENTO DE ESTRADAS VICINAIS		ANEXO I	
LOCAL: PONTE ATÉ O LATICINIO - TRECHO 1			
ESCALA SEM ESCALA	DATA JUNHO/2020	ARQUIVO: PAVIM./PINTOS NEGREIROS	ART
AUTOR DOPROJETO ENGº CIVIL - RIVALDO PEREIRA LOPES CREA: 45.855/D - MAT: 1802		PROPRIETÁRIO PATRÍCIA SANTOS DE ALMEIDA BERNARDO PREFEITA MUNICIPAL	



**Prefeitura Municipal de Maria da Fé**  
**Minas Gerais**

www.mariadafe.mg.gov.br  
gabinete@mariadafe.mg.gov.br



ANEXO II

PLANILHA ORÇAMENTÁRIA DE CUSTOS

FOLHA Nº:01/01

OBRA: CALÇAMENTO DE ESTRADAS VICINAIS

DATA:30/06/2020

VALIDADE:		LOCAL: EST. P.N. PONTE ATÉ O LATICINIO- TRECHO 1					
ITEM	CÓDIGO	DESCRIÇÃO	QUANT.	UNIDADE	P. UNIT.	PREÇO BDI	TOTAL
1.0	SINAPI	SERVIÇOS PRELIMINARES					
1.1	79472	REGULARIZAÇÃO DE SUPERFÍCIES EM TERRA COM MOTONIVELADORA	780	M²	0,44	R\$ 0,55	R\$ 426,36
2.0		<b>PAVIMENTAÇÃO</b>					
2.1	92275	ASSENTAMENTO DE GUIA (MEIO-FIO) EM TRECHO RETO, CONFECCIONADA EM CONCRETO PRÉ-FABRICADO, DIMENSÕES 100X15X13X20 CM (COMPRIMENTO X BASE INFERIOR X BASE SUPERIOR X ALTURA), PARA URBANIZAÇÃO INTERNA DE EMPREENDIMENTOS: AF_06/2016_P	260,00	M	31,75	R\$ 39,44	R\$ 10.255,19
2.2	92395	EXECUÇÃO DE PAVIMENTO EM PISO INTERTRAVADO, COM BLOCO SEXTAVADO DE 25X25CM, ESPESSURA 10CM. AF-12/2015 - INCLUSIVE COLCHÃO DE AREIA E PÓ DE PEDRA CONFORME COMPOSIÇÃO DO SINAPI. EXTENSÃO TRECHO: 160. LARGURA PARA BLOQUETAR01/07/2020 5,50	770,00	M2	46,24	R\$ 57,44	R\$ 44.231,84
2.3	94273	ASSENTAMENTO DE GUIA (MEIO-FIO) EM TRECHO RETO CONFECCIONADA EM CONCRETO PRÉ-MOLDADO, DIMENSÕES 100X15X30CM (COMPRIMENTOXBASE INFERIORXBASESUPERIORXALTURA), PARA VIAS URBANS(USO VIÁRIO) AF-06/2016	15,00	M	31,75	R\$ 39,37	R\$ 590,55
2.4	94282	EXECUÇÃO DE SARETA DE CONCRETO USINADO, MOLDADA IN LOCO EM TRECHO CURVO, 30 CM BASE X 15 CM ALTURA. AF_06/2016-	260,00-	M	41,49	R\$ 51,45	R\$ 13.376,38
3.0		<b>TOTAL</b>					<b>R\$ 68.880,31</b>

DECLARAMOS A COMPATIBILIDADE DOS QUANTITATIVOS DESTA PLANILHA COMO O PROJETO E COM OS PREÇOS DO SINAPI

RIVALDO PEREIRA LOPES - CREA : 45.855/D  
MAT: 1802 - C

PATRICIA SANTOS DE ALMEIDA BERNARDES  
PREFEITA MUNICIPAL





**PREFEITURA MUNICIPAL DE MARIA DA FÉ PRAÇA GETÚLIO VARGAS**  
 Nº60 - CEP 37.517-000 - CNPJ 18.025.957/0001-58 TEL: (35) 3662  
 1463 - TELEFAX: (35) 3662 1397

**CRONOGRAMA FISCO-FINANCEIRO**

**PREFEITURA MUNICIPAL DE MARIA DA FÉ**  
**OBRA: CALÇAMENTO DE ESTRADAS VICINAIS**  
**VALOR DO CONVÊNIO:**  
**LOCAL: PONTE ATÉ O LATICÍNIO - TRECHO 1**  
**DATA: 30/06/2020**  
**PRAZO DA OBRA: 40 DIAS**

ITEM	CÓDIGO	ETAPAS/DESCRIÇÃO	FISCO/	TOTAL	TRECHO 1				TRECHO 2						
			FINANCEIRO		ETAPAS	20 DIAS	40 DIAS	MÊS 3	MÊS 4	MÊS 5	MÊS 6				
1.0		REGULARIZAÇÃO DE SUPERFÍCIE EM TERRA COM MOTONIVELADORA	Fisco % Financeiro	426,36	45,00% 191,86	55,00% 234,50									
2.0		ASSENTAMENTO DE GUIA (MEIO-FIO) EM TRECHO RETO CONFECCIONADA EM CONCRETO PRÉ-MOLDADO, DIMENSÕES 100X15X30 CM PARA VIAS	Fisco % Financeiro	10.255,19	50,00% 5.127,60	50,00% 5.127,60									
3.0		EXECUÇÃO DE PAVIMENTO EM PISO INTERTAVADO, COM BLOCO SEXTAVADO DE 30X30CM, ESPESSURA 8C, INCLUSIVE COLCHÃO DE AREIA	Fisco % Financeiro	44.231,84	55,00% 24.327,51	45,00% 19.904,33									
4.0		ASSENTAMENTO DE GUIA (MEIO-FIO) EM TRECHO RETO CONFECCIONADA EM CONCRETO PRÉ-MOLDADO, DIMENSÕES 100X15X30 CM PARA VIAS	Fisco % Financeiro	590,55	50,00% 295,28	50,00% 295,28									
5.0		EXECUÇÃO DE SARJETA DE CONCRETO USINADO, MOLDADA IN LOCO EM TRECHO CURVO, 30CM BASEX15 CM ALTURA AF_06/2016	Fisco % Financeiro	13.376,38	50,00% 6.688,19	50,00% 6.688,19									
<b>TOTAL</b>			<b>Fisco % Financeiro</b>	<b>R\$ 68.980,31</b>	<b>53,18% R\$ 36.630,43</b>	<b>46,82% R\$ 32.249,89</b>									

Carimbo e assinatura do engenheiro Fiscal da Prefeitura

Carimbo e assinatura do representante legal

CREA

Observações:

TRECHO - 1 PONTE ATÉ O LATICINIO



AP B